

スペシャルワゴン

さらなる使いやすさを追求してリニューアル!

オリジナルムービー公開中



スペシャルワゴン



各マークの説明は P41 をご覧ください。

組立 切削 耐熱 梱包 バイス 移動 小物 耐薬 腐食 耐水 連結 重量 ケース スペース

組立式



組立目安 1人50分



W7CS-S-IV



ポイントはココ!

- フルオープンで取り出しがしやすい引出し。
- 3種類の深さの引出しが組み合わせ自由。
- 豊富なオプションによりカスタマイズ可能。

品番の見方

W 6 C S L H U - B M P2 - IV

ヤマテック
スペシャルワゴン
棚板サイズ
6:W600×D400
7:W750×D500
1:W1000×D650

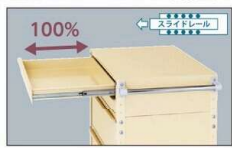
移動式
高さ
600mm
サイズ
最下段棚板形状
S:皿型
U:かぶせ型

高さ
1200mm
サイズ

ウレタン
キャスター
タイプ
キャビネット
取付け位置
下部モデル

パンチングパネル付
P2:側パネル2枚付
P3:3方パネル付
塗装色
G:グリーン
IV:アイボリー
部材組み合わせ (数字はキャビネット個数を示します)
K又はN:オープン型
J又はT:オープン型(重量タイプ又は100φキャスター仕様)
S:浅型2段キャビネット
M:深型1段キャビネット
D:超深型1段キャビネット

フルオープンの引出し



カラーバリエーション

ご注文の際、品番後ろの□にカラー記号を当てはめてください。



ボールスライドレールの採用によりスムーズな開閉をお約束します。引出し率100%ですので奥の物も取り出しやすくなっています。

超深型引出し



超深型の引出し追加されました。市販のスプレー缶など背の高い物もラクラク収納できます。(有効内寸法 H200mm)


キャスターは規格のゴムキャスターだけでなく、油に強いウレタンキャスターへの交換も可能です。

裏表自在棚板



棚板はフラット型・皿型どちらもお使いいただけます。

パンチングパネル
フック



少しオシャレなレーザーカットのロゴマーク入

ワゴンの選定方法について

⚠ ヤマテックスペシャルワゴンのカタログ表記耐荷重はワゴンの全体均等耐荷重を掲載しております。下記に示す棚板+キャビネットの合計耐荷重ではありません。

ワゴンの選定方法

1. 棚板・キャビネットに載せる積載物の重量が、下記の耐荷重以下であることをご確認ください。
2. ワゴン全体に載せる積載物の重量が品番ごとに記載された全体均等耐荷重以下であることをご確認ください。



《棚板・キャビネット 1段当りの耐荷重》

- ・棚板耐荷重 … 80kg/1段
- ・棚板用補強付き棚板耐荷重 … 160kg/1段
- ・キャビネット 天板耐荷重 … 50kg/1段
- 引出し耐荷重 … 20kg/1段

棚板用補強付き棚板は、カタログ内では「」のようにイラスト表示しています。赤いラインが棚板用補強を示します。

オプション 棚板用マット

小口運賃



棚板内に敷くことで工具や部品の傷を防ぎます。
色:グリーン 厚み:1.5mm 材質:塩ビ

適合棚板サイズ	品番	定価(税抜)
W600×D400	GPM-64	¥2,350
W750×D500	GPM-75	¥3,200
W1000×D650	GPM-106	¥7,550

オプション

ウレタンキャスター

小口運賃

⚠ 取付ピッチの違いにより75φから100φ、100φから75φへの変更はできません。

75φ



100φ



キャスターセット WS-75U-4

ご注文時に交換依頼を頂いた場合 +¥5,350
キャスターのみご注文を頂いた場合 ¥12,900

キャスターセット STKC-100GNU-SET

ご注文時に交換依頼を頂いた場合 +¥7,600
キャスターのみご注文を頂いた場合 ¥26,400