

300シリーズ 移動式 H740mm/H900mm

オリジナル
ムービー
公開中



300移動式

全体均等耐荷重
160kg
(自重を含む)



各マークの説明は P41 をご覧ください。

組立 初回 耐熱 梱包 小物 移動 小物 作業 器具 耐水 連結 重量 クリーン 省スペース

組立式

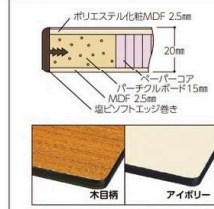


組立目安 **2人30分**

▲物を載せたままの移動は、落下の恐れがあり危険です。又、床の段差を無理に乗り越えると破損や変形のおそれがあります。

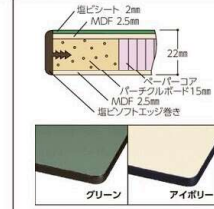
■天板バリエーション

ポリエステル天板



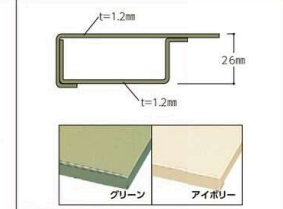
パーティクルボード芯とペーパーコア芯により非常に軽く移動も苦になりません。表面硬度は3Hです。

塩ビシート天板



パーティクルボードとペーパーコアを芯材としており非常に軽量化されています。

スチール天板



粉体塗装を施したスチール製天板です。強度と経済性に優れています。酸・アルカリなどの耐薬品性、口紅・マジックインキなどの耐汚染性に優れています。

ポリエステル天板【20mm】



SWPC-1875-MG
100φ自在ストッパー付ゴムキャスター 4個

カラー記号



塩ビシート天板【22mm】



SWRC-1875-GI
100φ自在ストッパー付ゴムキャスター 4個

カラー記号



スチール天板【26mm】



SWSC-1875-II
100φ自在ストッパー付ゴムキャスター 4個

カラー記号



サイズ (W×D)	高さH740			高さH900		
	品番	質量 (kg)	定価 (税抜)	品番	質量 (kg)	定価 (税抜)
1800×900	SWPC-1890-□□	36.8	¥84,050	SWPHC-1890-□□	38.4	¥85,450
1800×750	SWPC-1875-□□	32.9	¥74,450	SWPHC-1875-□□	34.5	¥77,950
1800×600	SWPC-1860-□□	29.4	¥68,450	SWPHC-1860-□□	30.6	¥72,550
1500×900	SWPC-1590-□□	32.5	¥78,750	SWPHC-1590-□□	34.1	¥80,150
1500×750	SWPC-1575-□□	29.2	¥71,050	SWPHC-1575-□□	30.8	¥74,550
1500×600	SWPC-1560-□□	26.1	¥64,050	SWPHC-1560-□□	27.3	¥68,150
NEW 1200×900	SWPC-1290-□□	28.4	¥72,200	SWPHC-1290-□□	30.0	¥73,600
1200×750	SWPC-1275-□□	25.9	¥64,000	SWPHC-1275-□□	27.5	¥67,500
1200×600	SWPC-1260-□□	23.1	¥58,500	SWPHC-1260-□□	24.3	¥62,600
900×750	SWPC- 975-□□	22.0	¥58,150	SWPHC- 975-□□	23.6	¥61,650
900×600	SWPC- 960-□□	19.6	¥52,800	SWPHC- 960-□□	20.8	¥56,900
750×750	SWPC- 775-□□	20.0	¥57,450	SWPHC- 775-□□	21.6	¥60,950
600×600	SWPC- 660-□□	16.6	¥51,550	SWPHC- 660-□□	17.8	¥55,650

※ご注文の際、品番の □□にカラー記号を当てはめてください。

サイズ (W×D)	高さH740			高さH900		
	品番	質量 (kg)	定価 (税抜)	品番	質量 (kg)	定価 (税抜)
1800×900	SWRC-1890-□□	41.4	¥93,750	SWRHC-1890-□□	43.0	¥95,150
1800×750	SWRC-1875-□□	36.8	¥80,450	SWRHC-1875-□□	38.4	¥83,950
1800×600	SWRC-1860-□□	32.4	¥74,950	SWRHC-1860-□□	33.6	¥79,050
1500×900	SWRC-1590-□□	36.4	¥86,650	SWRHC-1590-□□	38.0	¥88,050
1500×750	SWRC-1575-□□	32.4	¥78,750	SWRHC-1575-□□	34.0	¥82,250
1500×600	SWRC-1560-□□	28.6	¥72,150	SWRHC-1560-□□	29.8	¥76,250
NEW 1200×900	SWRC-1290-□□	31.4	¥78,300	SWRHC-1290-□□	33.0	¥79,700
1200×750	SWRC-1275-□□	28.4	¥71,400	SWRHC-1275-□□	30.0	¥74,900
1200×600	SWRC-1260-□□	25.2	¥66,800	SWRHC-1260-□□	26.4	¥70,900
900×750	SWRC- 975-□□	23.9	¥66,250	SWRHC- 975-□□	25.5	¥69,750
900×600	SWRC- 960-□□	21.2	¥56,250	SWRHC- 960-□□	22.4	¥60,350
750×750	SWRC- 775-□□	21.6	¥64,950	SWRHC- 775-□□	23.2	¥68,450
600×600	SWRC- 660-□□	17.6	¥56,200	SWRHC- 660-□□	18.8	¥60,300

※ご注文の際、品番の □□にカラー記号を当てはめてください。

サイズ (W×D)	高さH740			高さH900		
	品番	質量 (kg)	定価 (税抜)	品番	質量 (kg)	定価 (税抜)
1800×900	SWSC-1890-□□	47.7	¥85,450	SWSHC-1890-□□	49.3	¥86,850
1800×750	SWSC-1875-□□	44.0	¥75,650	SWSHC-1875-□□	45.6	¥79,150
1800×600	SWSC-1860-□□	40.0	¥69,450	SWSHC-1860-□□	41.2	¥73,550
1500×900	SWSC-1590-□□	41.6	¥80,050	SWSHC-1590-□□	43.2	¥81,450
1500×750	SWSC-1575-□□	38.4	¥72,150	SWSHC-1575-□□	40.0	¥75,650
1500×600	SWSC-1560-□□	35.4	¥64,550	SWSHC-1560-□□	36.6	¥68,650
NEW 1200×900	SWSC-1290-□□	37.4	¥73,100	SWSHC-1290-□□	39.0	¥74,500
1200×750	SWSC-1275-□□	33.2	¥65,000	SWSHC-1275-□□	34.8	¥68,500
1200×600	SWSC-1260-□□	29.2	¥60,300	SWSHC-1260-□□	30.4	¥64,400
900×750	SWSC- 975-□□	27.4	¥58,750	SWSHC- 975-□□	29.0	¥62,250
900×600	SWSC- 960-□□	24.9	¥56,450	SWSHC- 960-□□	26.1	¥60,550

※ご注文の際、品番の □□にカラー記号を当てはめてください。

ヤマテックワークテーブルは、天板が傷んだ場合の交換用に天板のみのご注文も承っております。ご相談ください。

YamaTec

ワークテーブル

パーツ保管ラック

保管庫その他

オフィス用備品

ラック

150
シリーズ

折りたたみ
タイプ

300
シリーズ

500
シリーズ

800
シリーズ

バス専用
タイプ

ペダル移動
タイプ

スーパー
タイプ

フラップ
タイプ

ワイド
タイプ

昇降
タイプ

フライト
タイプ

LAB
シリーズ

スチール種
シリーズ

ステンレス
ワークテーブル

共通
オプション

昇降傾斜
タイプ

回転天板
昇降タイプ

マルチ
ワークテーブル

マルチシス
テム・架台

ロール材
スタンド

疲労軽減
マット