

300シリーズ 高さ調整タイプ



300高さ別整

益々人気です。高さ調整タイプ!

均等耐荷重
200kg



各マークの説明は P41 をご覧ください。

組立 切削 耐熱 梱包 バイス 移動 小物 耐薬 高さ 耐摩 耐水 連結 重量 カン 省スペース

組立式



組立目安 **2人40分**

⚠️キャスターの取り付けはできません。



SWRA-1875-GI



ポイントはココ!

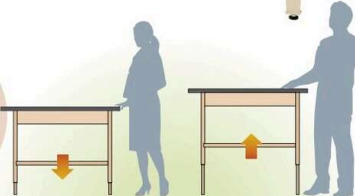
- 天板高さを自由に設定いただけます。
(高さ調整範囲は600mm~900mmと900mm~1200mmの商品がございます)
- 作業性のUPと疲労軽減に効果絶大です!

品番の見方

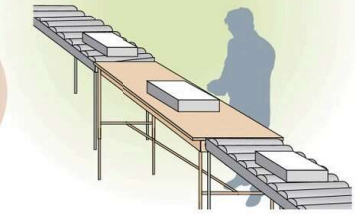
SWPA H - 18 75 TT - M I

ヤマテック ワークテーブル	300 シリーズ	天板開口 H900~ H1200	天板奥行 18:1800 15:1500 12:1200 9: 900 7: 750 6: 600	全面棚板付 半面棚板付	脚部色 G: グリーン I: アイボリー
天板種類 P: ポリエステル天板 R: 塩ビシート天板 S: スチール天板	高さ調整 タイプ			天板色 M: 木目柄 I: アイボリー G: グリーン	

身体に
合わせて
調整!



作業に
合わせて
調整!



高さ調整金具

特殊金具により25mmピッチで高さを変えられます。調整はドライバー1本でカンタン。

オプション **半面棚板** **小口運賃**

はめ込むだけの簡単設置。
2枚使用で全面棚板になります。
均等耐荷重:1枚当り50kg

適合天板サイズ (W×D)	品番	質量 (kg)	定価 (税抜)
1800×900用	WT-1890-□	7.6	¥14,000
1800×750用	WT-1875-□	6.2	¥12,700
1800×600用	WT-1860-□	4.6	¥10,700
1500×900用	WT-1590-□	6.2	¥13,300
1500×750用	WT-1575-□	4.8	¥11,200
1500×600用	WT-1560-□	4.0	¥9,450
1200×900用	WT-1290-□	4.5	¥10,600
1200×750用	WT-1275-□	4.0	¥9,250
1200×600用	WT-1260-□	3.2	¥7,750
900×750用	WT- 975-□	3.0	¥7,250
900×600用	WT- 960-□	1.7	¥6,850
750×750用	WT- 775-□	1.7	¥8,000
600×600用	WT- 660-□	1.0	¥6,300

オプション キャビネット ()内は引出し内寸法(単位mm)を示します。 **小口運賃**

引出し率100%の使いやすいキャビネットです。

	1段	2段	3段
浅型 W394 mm	S1-□ 質量 5.9kg 定価(税抜) ¥23,500	S2-□ 質量 10.2kg 定価(税抜) ¥31,700	S3-□ 質量 16.2kg 定価(税抜) ¥55,200
浅型 W500 mm	L1-□ 質量 6.8kg 定価(税抜) ¥25,200	L2-□ 質量 11.5kg 定価(税抜) ¥34,800	L3-□ 質量 18.4kg 定価(税抜) ¥60,000
深型 W500 mm	D1-□ 質量 7.5kg 定価(税抜) ¥30,300	D2-□ 質量 13.0kg 定価(税抜) ¥44,500	D3-□ 質量 20.6kg 定価(税抜) ¥74,800

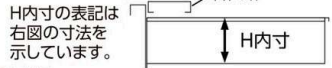
※ご注文の際、品番の□にはカラー記号を当てはめてください。
(カラー記号) -G: グリーン色、-IV: アイボリー色

※引出し耐荷重は1段当り20kgです。仕切板の取付けはできません。

※取付金具はワークテーブルの奥行寸法により3種類ございます。
(D900mm/D750mm/D600mm用)キャビネットを追加ご注文される場合は、ワークテーブルの天板奥行をご確認ください。

※W600mmサイズのワークテーブルにはW500mmのキャビネットは取付けできません。
※キャビネット取付可能数と取付位置についてのご説明はP113をご覧ください。

※引出し内寸法の表記について



セット位置が自由なツナギパイプ



中央にセット 後ろにセット

ツナギパイプ用の取付穴は、前・中央・後の3ヶ所に空いています。ご希望の場所にセットできます。

正面図	正面図	正面図	正面図	正面図	正面図	側面図
W1800	W1500	W1200	W900	W750	W600	D900 (D750) (D600)
内寸: 135	内寸: 135	内寸: 135	内寸: 135	内寸: 135	内寸: 135	内寸: 135
W内寸 1580	W内寸 1280	W内寸 1005	W内寸 680	W内寸 503	W内寸 403	D内寸 500 (475) 内寸 115 415

足元のツナギは前・中・後の位置でセット可能です。

- ワークテーブル
- パーツ保管・ラック
- 保管庫・その他
- オフィス用備品
- ラック
- 150 シリーズ
- 折りたたみタイプ
- 300 シリーズ
- 500 シリーズ
- 800 シリーズ
- バイス専用タイプ
- ペダル移動タイプ
- スーパータイプ
- フラップタイプ
- ワイドタイプ
- 昇降タイプ
- フライトタイプ
- LAB シリーズ
- ステンス天板シリーズ
- スチールワークテーブル
- 共通オプション
- 昇降傾斜タイプ
- 回転天板昇降タイプ
- マルチワークテーブル
- マルチシステム・乗台
- ロール材スタンド
- 疲労軽減マット