

150シリーズ跳ね上げタイプ

作業面が通路に早変わり。

オリジナルムービー公開中



150跳ね上げ

均等耐荷重 **150kg**
(跳ね上げ部: 30kg)

粉体塗装
シルキーホワイト



各マークの説明は P41 をご覧ください。

組立式

と

組立目安

2人50分



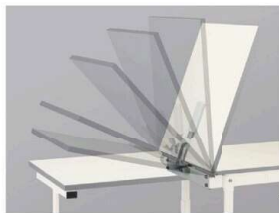
SUPAF-1260-WW 使用例



ポイントはココ!

- 天板を跳ね上げるだけで作業面が通路になります。
- リフトアシストダンパーにより天板を安全に楽に開閉できます。
- 出荷・梱包ラインに最適!

品番の見方	SUPAF - 1860 TT - WW
ヤマテックワークテーブル	脚部色 W:ホワイト
150シリーズ	天板開口 18:1800
天板種類	天板奥行 60:600
P:低メラミン天板	全面棚板付
高さ調整タイプ	●天板色 W:ホワイト
跳ね上げ天板	●半面棚板付



リフトアシストダンパー機能で、天板持ち上げ時には軽く、閉まる時はゆっくりと下降します。

天板

跳ね上げ部

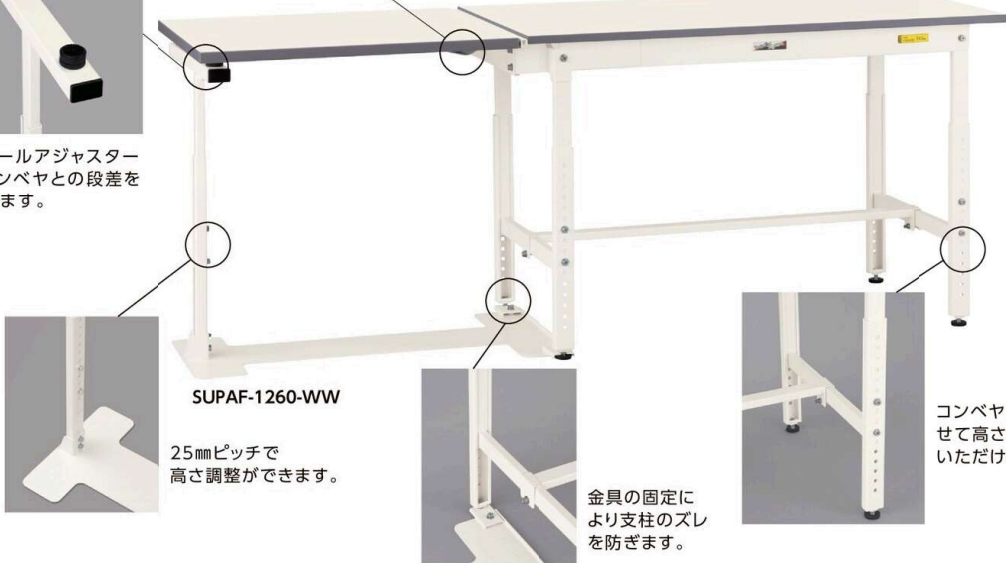
芯材は比較的軽素材 (ランパコア+ペーパーコア)、表面材は硬度の高いメラミン化粧板を使用。表面硬度は8Hです。

親テーブル

パーティクルボードを芯材とし、メラミン含浸シートを熱圧一体成型した化粧板です。表面硬度は7Hです。



フリーロールアジャスターによりコンベヤとの段差を調整できます。



SUPAF-1260-WW

25mmピッチで高さ調整ができます。

金具の固定により支柱のズレを防ぎます。

コンベヤに合わせて高さを調整いただけます。

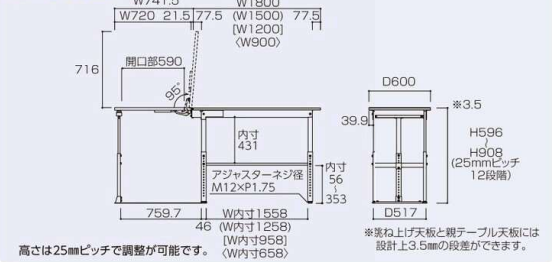


使用イメージ (作業風景は参考です)

作業中は天板面はフラットで使用。

天板を跳ね上げると簡単に安全に通路のどき上がり。

寸法図



⚠ 跳ね上げ天板は90°以上開く為、架台・スタンド等の支柱に干渉する恐れがあります。ご注意ください。

ワークテーブル

パーツ保管・ウゴン

保管庫・その他

オフィス用備品

ラック

150シリーズ

折りたたみタイプ

300シリーズ

500シリーズ

800シリーズ

バイス専用タイプ

ペダル移動タイプ

スーパータイプ

フラップタイプ

ワイドタイプ

昇降タイプ

フライトタイプ

LABシリーズ

ステンレス天板シリーズ

スチールワークテーブル

共通オプション

昇降傾斜タイプ

回転天板昇降タイプ

マルチワークテーブル

マルチシステム・兼台

ロール材スタンド

疲労軽減マット