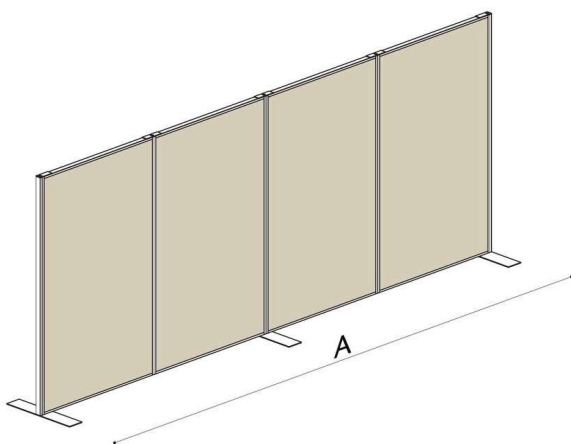


・直線で設置する場合

- ・直線連結の長さは、3600 mmまでにご確認ください。
- ・両端及びパネル 2 枚ごとに直線連結支柱と両面用ベース、エンドベース、丸ベースのいずれかを 1 本取り付けてください。

※パネルを 1 枚だけで使用する場合、両端に直線連結支柱と両面用ベース、エンドベース、丸ベースのいずれかが必要です。



直線連結

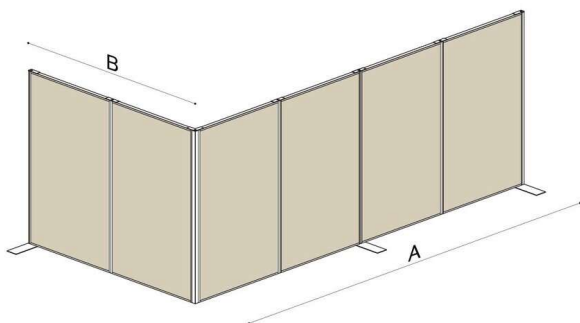
パーツ	数量
パネル本体	4 枚
直線連結支柱	5 本
直線ストッパー	3 個
エンドストッパー	2 個
両面用ベース	1 個
エンドベース	2 個
75 角ベース	2 個

・L字型に設置する場合

・コの字型に設置する場合

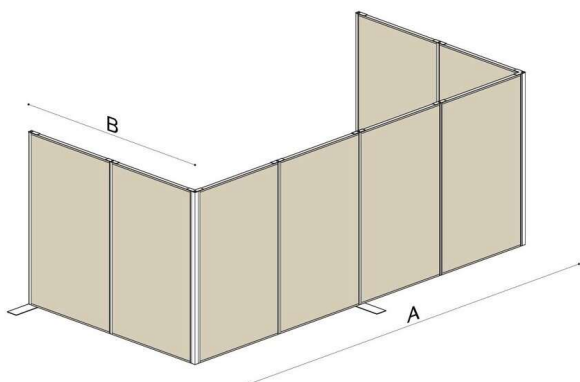
- ・長い辺Aは 3600 mmまでにご確認ください。
- ・短い辺Bが 1200 mm未満の場合、コーナー外側に直線連結支柱と両面用ベース、エンドベース、丸ベースのいずれかを 1 本取り付けてください。

・連結パネルが 2 枚以上になる場合、両端及びパネル 2 枚ごとに直線連結支柱と両面用ベース、エンドベース丸ベースのいずれかを 1 本取り付けてください。



L 字型連結

パーツ	数量
パネル本体	6 枚
直線連結支柱	6 本
L 型連結支柱	1 本
直線ストッパー	4 個
L 型ストッパー	1 個
エンドストッパー	2 個
両面用ベース	1 個
エンドベース	2 個
75 角ベース	3 個



コの字型連結

パーツ	数量
パネル本体	8 枚
直線連結支柱	7 本
L 型連結支柱	2 本
直線ストッパー	5 個
L 型ストッパー	2 個
エンドストッパー	2 個
両面用ベース	1 個
エンドベース	2 個
75 角ベース	4 個