



ASO-W2411B(MAK)

ALPHA-G(GN)

ALPHA-G



モールドウレタンを使用し体圧を分散させ
使用者の疲れを軽減するスイングチェア。



ALPHA-G(BK)



ALPHA-G(BL)




ALPHA-G(GN)+92AR(GR)

オフィスチェア	価格(税抜)	サイズ(mm)	梱包才数	梱包重量
ALPHA-G	31,000円	W440×D570×H800~930 (SH425~555)	4.2才	12.3kg

仕様 / 張地: 布 脚: エンプラ樹脂成型品 (グレー) 背・座: モールドウレタン 入数: 1 ● 昇降機 (ガスリニアードー式) 機能付 ● 背ロッキング機構付 ● 背スウィング機能付

組立

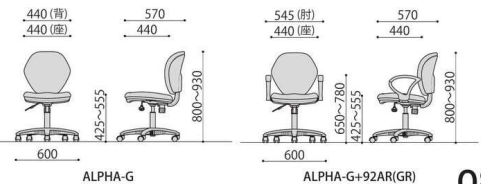


92AR(GR)

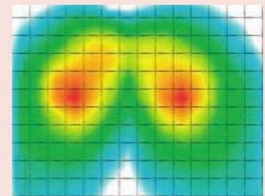
オプション肘 (左右セット)	価格(税抜)	サイズ(mm)	梱包才数	梱包重量
92AR(GR)	7,900円	W47×D298×H255	2.8才	11.5kg

仕様 / 本体: 樹脂成型品 (グレー) 入数: 4 ● 対応機種: ALPHA-G, K-921, K-921PU, K-922, K-926, K-928, KOL-F1, LM1


完成



体圧分散



弊社従来品 (チップウレタン)



ALPHA-G (モールドウレタン)

※色が赤く濃い部分ほど圧力がかかっています。

名古屋市工業研究所測定

体圧分散するクッションで
快適な座り心地のチェア

適度な固さのあるモールドウレタンをおしりの形に合わせて成型しているの着座時の安定性が向上して体圧分散と姿勢保持を両立しています。

SOCIA
チェア
デスク・収納
パーティション
テーブル
レセプション
ロビー
エクステリア
アクセサリ
木工
福祉
幼保
レンタル・リース