




予定表 35 サイズ



MH35Y G ¥45,000
板面寸法/W1510×H910
有効寸法/W1470×H870
粉受長さ/L=1500

月予定表



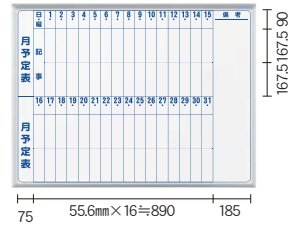
MH35M G ¥45,000
板面寸法/W1510×H910
有効寸法/W1470×H870
粉受長さ/L=1500

予定表 34 サイズ




MH34Y G ¥31,300
板面寸法/W1210×H910
有効寸法/W1170×H870
粉受長さ/L=1200

月予定表




MH34M G ¥31,300
板面寸法/W1210×H910
有効寸法/W1170×H870
粉受長さ/L=1200

予定表 23 サイズ




MH23Y G ¥18,200
板面寸法/W910×H610
有効寸法/W870×H570
粉受長さ/L=900

月予定表




MH23M G ¥18,200
板面寸法/W910×H610
有効寸法/W870×H570
粉受長さ/L=900

週間予定表



MH23W G ¥18,200
板面寸法/W910×H610
有効寸法/W870×H570
粉受長さ/L=900

行動予定表

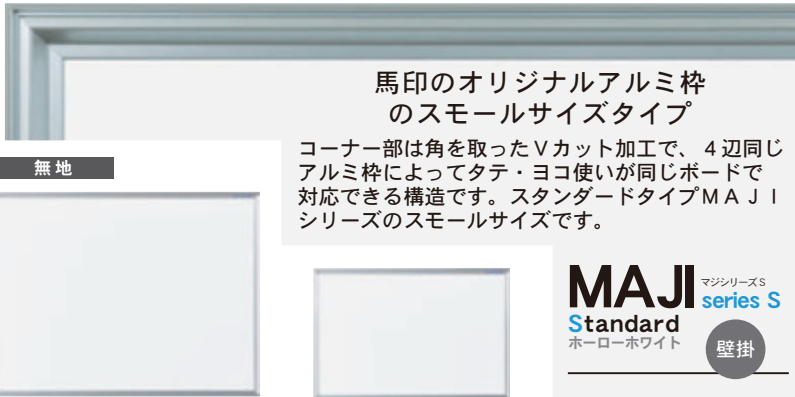


MH23Q G ¥18,200
板面寸法/W910×H610
有効寸法/W870×H570
粉受長さ/L=900

行動予定表



MH23QU G ¥18,200
板面寸法/W610×H910
有効寸法/W570×H870
粉受長さ/L=600



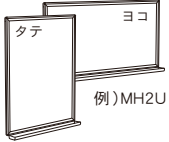
馬印のオリジナルアルミ枠
のスモールサイズタイプ

コーナー部は角を取ったVカット加工で、4辺同じアルミ枠によってタテ・ヨコ使いが同じボードで対応できる構造です。スタンダードタイプMAJIシリーズのスモールサイズです。

MAJI series S
Standard
ホーローホワイト 壁掛

MH2 G ¥8,400
板面寸法/W610×H460
有効寸法/W582×H432
粉受長さ/L=600

MH1 G ¥5,700
板面寸法/W460×H310
有効寸法/W432×H282
粉受長さ/L=450



タテ使いの場合は指定をお願いします

粉受はヨコ使いの長さでセットされています。タテ使いでご使用予定の際は、品番の末尾に「U」をご記入の上ご注文願います。

別注サイズ対応致します

お客様の用途に合わせたサイズを製作致します。お気軽にご相談ください。

行動予定表




MH2Q G ¥10,600
板面寸法/W610×H460
有効寸法/W582×H432
粉受長さ/L=600

週間予定表



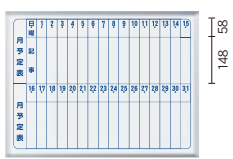
MH2W G ¥10,600
板面寸法/W610×H460
有効寸法/W582×H432
粉受長さ/L=600

月予定表



MH2Y G ¥10,600
板面寸法/W610×H460
有効寸法/W582×H432
粉受長さ/L=600


月予定表



MH2M G ¥10,600
板面寸法/W610×H460
有効寸法/W582×H432
粉受長さ/L=600

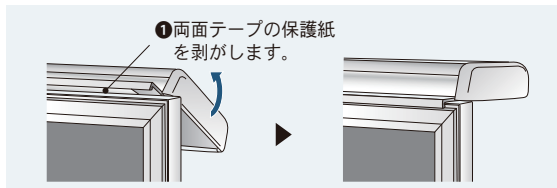
MAJIシリーズ S 特長

スライド型プラスチック吊具



アルミ枠の後側に吊具の溝をひっかけ、前側に倒すようにアルミ枠の溝に吊具の前部をはめます。

粉受取付方法



①両面テープの保護紙を剥がします。
②前側より粉受を枠にはめ軽く押し上げ、後側も掛けます。前に粉受を引き出します。
③後側が確実に掛かるよう

【付属品】



- レーザー(小)
- ボードマーカー(黒)1本