

TSMNEナースチェア

●ハイタイプ



●ミドルタイプ



●円盤脚タイプ



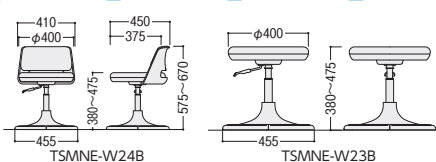
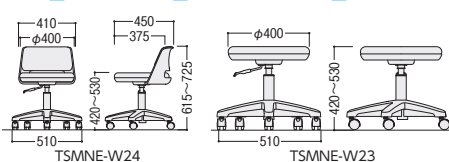
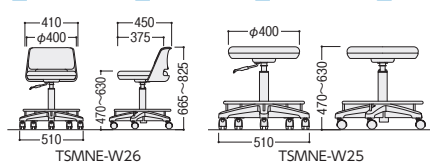

タイプ	張地	寸法W×D×H/SH	質量kg	商品コード	品番	価格
ハイタイプ	布	410×450×665~825/470~630	10.7	44-1018-□	TSMNE-W26-□	¥58,400
背付	ビニールレザー	410×450×665~825/470~630	10.7	44-1019-□	TSMNE-W26L-□	¥58,400
ハイタイプ	布	φ400 ×470~630	9.1	44-1020-□	TSMNE-W25-□	¥45,700
背なし	ビニールレザー	φ400 ×470~630	9.1	44-1021-□	TSMNE-W25L-□	¥45,700
ミドルタイプ	布	410×450×615~725/420~530	9.7	44-1022-□	TSMNE-W24-□	¥51,400
背付	ビニールレザー	410×450×615~725/420~530	9.7	44-1023-□	TSMNE-W24L-□	¥51,400
ミドルタイプ	布	φ400 ×420~530	8.1	44-1024-□	TSMNE-W23-□	¥38,600
背なし	ビニールレザー	φ400 ×420~530	8.1	44-1025-□	TSMNE-W23L-□	¥38,600
円盤脚タイプ	布	410×450×575~670/380~475	9.5	44-1026-□	TSMNE-W24B-□	¥54,800
背付	ビニールレザー	410×450×575~670/380~475	9.5	44-1027-□	TSMNE-W24BL-□	¥54,800
円盤脚タイプ	布	φ400 ×380~475	7.9	44-1028-□	TSMNE-W23B-□	¥42,100
背なし	ビニールレザー	φ400 ×380~475	7.9	44-1029-□	TSMNE-W23BL-□	¥42,100

■共通仕様

背・座/布、ビニールレザー張り、モールドウレタン、P.P.樹脂成型品
 脚部/ハイタイプ：スチール、P.P.樹脂成型品、メッキリング、ナイロンキャスター
 ミドルタイプ：スチール、P.P.樹脂成型品、ナイロンキャスター
 円盤脚タイプ：スチール、粉体塗装、樹脂プロテクタ



■カラー ●布/再生100%ポリエステル



●ビニールレザー (抗菌・防汚・耐アルコール・耐次亜塩素酸)



TSSEナースチェア

■ハイチェア

フットレスト付 着座ブレーキキャスター付き



44-0761-□
TSSE-16R-STCC-□
 ¥91,100
 44-0638-□
TSSE-16RL-STCC-□
 ¥92,000

ビニールレザー/ LM(ライトグリーン) W420×D500×H685~860 SH475~650

フットレスト付



44-0762-□
TSSE-16R-ST-□
 ¥83,900
 44-0639-□
TSSE-16RL-ST-□
 ¥83,900

布/ PR(ピンクローズ) W420×D500×H685~860 SH475~650

■スタンダード

背付



44-0763-□
TSSE-14-□
 ¥59,500
 44-0628-□
TSSE-14L-□
 ¥59,500

ビニールレザー/ B(ブルー) W420×D500×H635~735 SH425~525

背なし



44-0764-□
TSSE-13-□
 ¥53,800
 44-0629-□
TSSE-13L-□
 ¥53,800

ビニールレザー/ Y(イエロー) φ400×H425~525

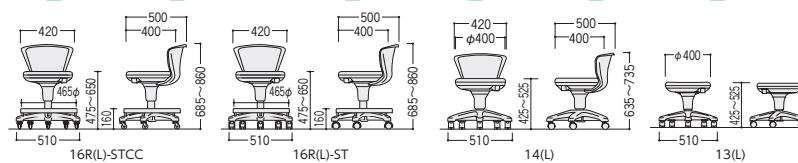
■カラー ●布/再生51%ポリエステル



point STCCタイプは座るとブレーキが掛かる
 ゴム単輪キャスターを使用 (目安:36kg)

■共通仕様

背・座/布張り、ビニールレザー張り、モールドウレタン、P.P.樹脂成型品
 脚部/スチール、P.P.樹脂成型品、ナイロン双輪キャスター
 ※16R-STCC、16RL-STCCはゴム単輪(着座ブレーキ)キャスター



多機能ハイスツール



DB (ディープブルー)
 ウェイトロック機構により、安定した着座姿勢が保てるTC-1000チェアは、診察室や処置室の患者用チェア・スタッフ用チェアとして医療施設で広くご利用いただけるツールチェアです。

80-1074-□ **TC-1000H-□** ¥40,500
 W415×D370×H715~885 SH595~765

■座クッション張地カラー (ビニールレザー)



point 座面に荷重がかかるとロックが掛かります。(アンロック状態ではかかりません)



■ウェイトロック機構
 キャスターをロック状態にし着座すると自動的にロックがかかり移動しにくくなります。

■共通仕様
 背・座/ポリプロピレン、ウレタンフォームクッション・PVCLレザー(座面クッション部)
 脚部/スチール、ガス圧上下昇降20kg、ポリプロピレン樹脂成型品(一部)、ポリウレタン双輪キャスター(ウェイトロック機構付き)
 耐荷重/100kg ●座面クッション交換可能

TSSE患者用チェア (固定脚)

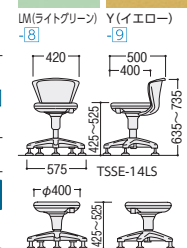


背付
 44-0634-□
TSSE-14LS-□
 ¥68,500



背なし
 44-0580-□
TSSE-13LS-□
 ¥62,900

■共通仕様
 背・座/ビニールレザー張り、モールドウレタン、P.P.樹脂成型品
 脚部/スチール、P.P.樹脂成型品カバー、ナイロン双輪キャスター



メディカルチェア



LB(ライトブルー)
 背座分離回転式
 ■カラー(ビニールレザー)
 LB(ライトブルー) CU(クリーム)

30-0309-□ **ACS-700-□** ¥43,600

W510×D545×H665~795 SH440~570 ●9.9kg

point 座面を固定したままで、背が任意の位置に回転できます。

■共通仕様

背・座/ビニールレザー張り
 背/φ22.2mmスチールパイプ、成型合板、ウレタンフォーム
 座/合板、ウレタンフォーム
 脚部/スチール(粉体塗装)
 ●ナイロンキャスター付

