

# STFチェア・WAチェア・CF-10Mチェア

## STFチェア

●ハイバック



B(ブルー)



O(オレンジ)

●ローバック



B(ブルー)



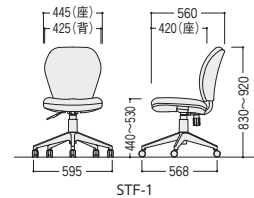
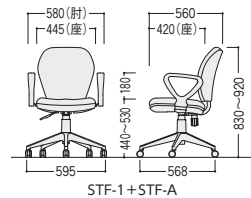
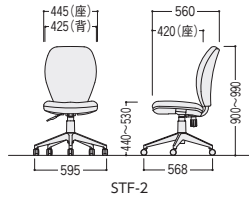
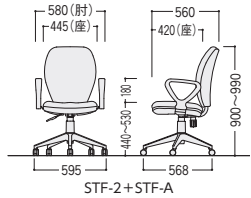
K(ブラック)

肘付  
15-0062-□チェア  
STF-2-□**¥51,600**  
15-0063-0 リング肘  
STF-A **¥12,900**  
セット価格 **¥64,500**  
W580×D560×H900~990 SH440~530

肘なし  
15-0062-□チェア  
STF-2-□**¥51,600**  
W445×D560×H900~990 SH440~530

肘付  
15-0060-□チェア  
STF-1-□**¥46,100**  
15-0063-0 リング肘  
STF-A **¥12,900**  
セット価格 **¥59,000**  
W580×D560×H830~920 SH440~530

肘なし  
15-0060-□チェア  
STF-1-□**¥46,100**  
W445×D560×H830~920 SH440~530




### ■共通仕様

背/再生P.P.樹脂成型シェル、  
モールドウレタンクッション、  
P.P.樹脂成型芯  
座/再生P.P.樹脂成型シェル、  
モールドウレタンクッション  
脚部/ナイロン樹脂成型品、  
ナイロン双輪キャスター  
肘部/P.P.樹脂成型品  
機構/ガス圧上下調節装置、  
背もたれロック(強弱調節)



### ■張地カラー



### ●リング肘(オプション)



15-0063-0 STF-A **¥12,900**

## WAチェア



B4(ブルー)



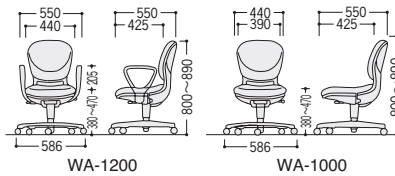
LM4(ライトグリーン)

肘付  
49-0022-□ WA-1200-□**¥61,100**  
W550×D550×H800~890 SH380~470  
●21.2kg

肘なし  
49-0023-□ WA-1000-□**¥50,400**  
W440×D550×H800~890 SH380~470  
●20.7kg


### ■共通仕様

背・座/布張り、再生P.P.樹脂成型カバー  
モールドウレタンフォームクッション  
肘部/P.P.樹脂成型品  
脚部/P.P.樹脂成型品、ウレタン巻キャスター  
機構/座後部ロック、水平ストッパー、ガス圧上下調節



### ■張地カラー

●布



## CF-10Mチェア



B(ブルー)



G(グレー)



背面/B(ブルー)

30-0470-□ CF-10M-□**¥57,500**  
W550×D570×H880~960 SH430~510 ●9.0kg

### 操作部



① 昇降レバー  
任意の高さに調節することができます。ロックを固定・解除することができます。  
② ロッキング強弱調節ノブ  
ロックの強弱を調節することができます。

### 上下昇降機能




### ロック機能



### ■張地カラー

●背・座/メッシュ



### ■仕様

背・座部/強化樹脂成型品、メッシュ  
肘部/強化樹脂成型品  
脚部/強化樹脂成型品5本脚、ガスシリンダー、  
φ50ナイロン双輪キャスター  
カラー/樹脂部: ホワイト、張地: ブルー  
樹脂部: ブラック、張地: グレー

